

Informações Gerenciais do Estado do Espírito Santo



MÊS: OUTUBRO 2014

**GOVERNO DO ESTADO DO ESPÍRITO SANTO
SECRETARIA DE ESTADO DE GESTÃO E RECURSOS HUMANOS
SUBSECRETARIA DE ESTADO RECURSOS HUMANOS
NÚCLEO DE ESTATÍSTICA DE RECURSOS HUMANOS**

Governador do Estado do Espírito Santo:
José Renato Casagrande

Secretário de Estado de Gestão e Recursos Humanos:
Pablo Rodnitzky

Subsecretário de Estado Recursos Humanos:
Sandra Helena Bellon

Núcleo de Estatística de Recursos Humanos:
Marlene Vieira – Chefe de Núcleo de Estatística de Recursos Humanos
Claire Andrea Lyra – Assessor Especial
Isabela de Freitas Costa Vasconcellos Pylro - Analista do Executivo
Luan Nascimento Correia - Estagiário
Marcelle Folha Motta de Moraes – Assessor Especial
Simone Pereira Nunes – Analista do Executivo
Zaloar Gomes Pinto – Analista do Executivo

SUMÁRIO

Demonstrativo do Quadro de Servidores Ativos e Inativos _____	5
Valores da Folha de Pagamento _____	6
Comparativo da Evolução do Quantitativo de Servidores _____	7
Comparativo da Evolução da Folha de Pagamento _____	8
Quantitativo de Servidores do Poder Executivo Estadual – Administração Direta _____	9
Quantitativo de Servidores do Poder Executivo Estadual – Autarquias _____	10
Quantitativo de Segurados do Regime Próprio de Previdência Social – RPPS _____	11
Despesas com Servidores do Poder Executivo Estadual – Administração Direta _____	12
Despesas com Servidores do Poder Executivo Estadual – Autarquias _____	13
Despesas Pagamento Aposentadorias e Pensões do Regime Próprio de Previdência Social – RPPS _	14
Demonstrativo da Evolução de Cargos de Designação Temporária _____	15
Demonstrativo dos Gastos com Escala Especial _____	17
Demonstrativo do Custo do Auxílio Alimentação Pago na Folha de Pagamento _____	18
Demonstrativo do Quantitativo e dos Gastos com Estagiários _____	19
Distribuição do Quantitativo e das Despesas de Pessoal por Área _____	21
Demonstrativo da Contribuição Previdenciária ao RPPS _____	22

APRESENTAÇÃO

Com a finalidade de dar publicidade aos seus atos de modo a permitir, dentre outros, planejamento, transparência e estudos sobre servidores públicos, a Secretaria de Estado de Gestão e Recursos Humanos, organiza e sistematiza, mensalmente, sob a denominação de relatório gerencial, informações pormenorizadas sobre quantitativos e gastos com pessoal. O relatório contempla dados do Poder Executivo Estadual, relativos aos servidores ativos e aos beneficiários do Regime Próprio de Previdência Social, no qual estão inseridos os aposentados e os pensionistas.

Os dados apresentados neste relatório são obtidos das folhas de pagamento processadas pelo sistema SIARHES. Assim, pode haver divergências em relação ao quantitativo de servidores, pois aqueles afastados em licença sem vencimentos ou cedidos sem ônus para o Poder Executivo, não estão contemplados.

Nos quadros de informações sobre servidores ativos e contribuições previdenciárias, na parte referente às despesas de pessoal, constam os dados dos servidores estatutários e dos celetistas, e dados do complemento previdenciário (APORTE). Esse complemento expressa o dispêndio do Governo para completar as despesas com o pagamento dos aposentados e pensionistas do Regime Próprio de Previdência. É obtido após apurada a arrecadação previdenciária do Fundo Financeiro, constituída pelas parcelas, de contribuição do servidor e de responsabilidade do Estado (encargo patronal), acrescida da taxa de administração do IPAJM, instituída pela L.C. nº 485/09.

As informações do relatório têm característica pontual e demonstram a composição da folha de pagamento quanto: às diversas categorias que a compõem e a vinculação ao regime previdenciário; o tipo de vínculo dos servidores para com o poder público – permanente ou transitório; a sua especificidade – civil ou militar; dentre outros. Em algumas das informações, são apresentados demonstrativos de seu comportamento ao longo dos últimos doze meses.

Os dados são coletados a partir das folhas de pagamento e expressam, nos quantitativos, o número de vínculos públicos e não o número de servidores, pois, há casos de acumulação legal. Assim, um mesmo servidor, detentor de dois cargos legalmente acumuláveis, é computado como dois vínculos. Quanto às despesas, nelas estão englobados, além das remunerações mensais regulares, pagamentos de: 13º vencimento, ocorridos no mês; abono férias e diferenças atrasadas, tanto de vantagens pessoais quanto de promoções, reestruturação de cargos e carreiras, criação de novas carreiras e aumento do quadro de vagas de servidores efetivos.

As oscilações regularmente verificadas, ora para mais ora para menos, decorrem, no caso dos quantitativos, das variações: no ingresso de novos servidores efetivos; nas contratações e desligamentos de servidores temporários e das aposentadorias; e, na questão das despesas, decorrem dos pagamentos variáveis, citados no parágrafo anterior além daqueles procedentes das variações nos quantitativos de servidores, mencionados.

Em outubro/2014, houve um aumento no número de servidores decorrentes de novas contratações de DTs no IASES e o retorno de aposentados e pensionistas à folha de pagamento que efetuaram o cadastramento. No dispêndio com pessoal, ocorreu um aumento em comparação a setembro/2014, onde o principal motivo foi o pagamento do retorno dos aposentados e pensionistas à folha de pagamento e de novas contratações de DTs, nomeações, promoções, progressões e pagamentos de retroativos.

**QUADRO INFORMAÇÕES SOBRE QUANTITATIVO E PAGAMENTO DE SERVIDORES
ATIVOS, APOSENTADOS E DE PENSIONISTAS DO PODER EXECUTIVO**

OUTUBRO/14

**INFORMAÇÕES
SERVIDORES
ATIVOS E
CONTRIBUIÇÕES
PREVIDENCIÁRIAS**

ESTATUTÁRIOS/CELETISTAS ATIVOS	35.521	183.052.100,05
COMISSIONADO ATIVOS	3.438	10.419.153,81
DTs	22.639	52.701.022,57
PENSÕES ESPECIAIS	266	782.988,13
COMP. APOSENTADORIA	1.036	5.157.696,61
ENC. SOCIAL PATRONAL		47.638.094,19
CONTRIBUIÇÃO COMPL. FUNPES		109.753.659,92
TOTAL	62.900	409.504.715,28
ESTAGIÁRIOS/MÉDICOS RESIDENTES	3.970	2.755.746,64
AUXÍLIO ALIMENTAÇÃO	8.884	1.582.180,90

**INFORMAÇÕES
FOLHAS
PAGAMENTO
APOSENTADOS E
PENSIONISTAS
DO RPPS**

APOSENTADOS	27.895	116.575.333,54
PENSIONISTAS	4.882	27.242.078,88
ENC. SOCIAL PATRONAL		-
TOTAL	32.777	143.817.412,42

DESPESAS COM PESSOAL OUTUBRO 2014

PODER EXECUTIVO - ADM. DIRETA E AUTARQUIAS - ATIVOS E INATIVOS

	VALOR DA FOLHA	PERCENTUAL
Ativos	293.810.370,62	71,75
Complementação Aposentadoria - CLT (1)	5.157.696,61	1,26
Pensões Especiais	782.988,13	0,19
Contribuição Complementar ao FUNPES	109.753.659,92	26,80
	409.504.715,28	100,00

Fonte: Relatórios SIARHES - Administração Direta e Autarquias.

Nota:

(1) - Compreende complementações concedidas pelas Leis nºs 4.511/91, 4.565/91 e 5.567/98.

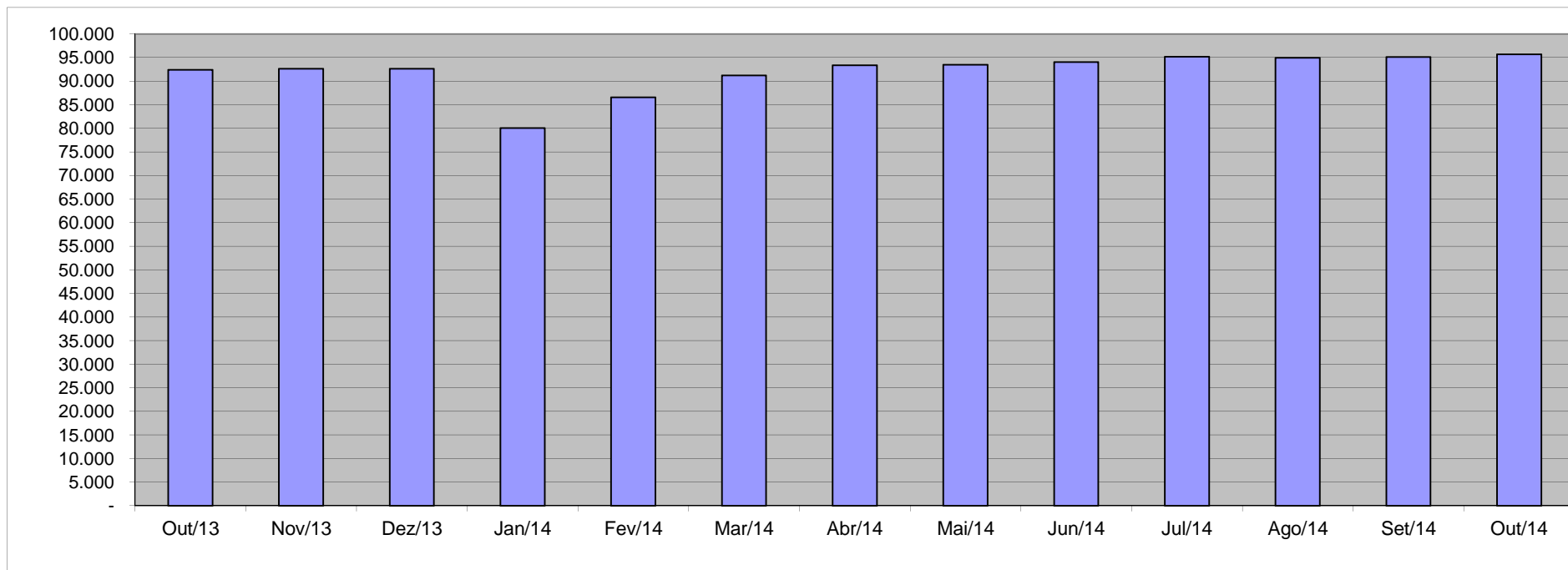
PAGAMENTO DOS BENEFICIÁRIOS DO REGIME PRÓPRIO DE PREVIDÊNCIA SOCIAL - RPPS

	VALOR DA FOLHA	PERCENTUAL
Aposentados	116.575.333,54	81,06
Pensionistas	27.242.078,88	18,94
	143.817.412,42	100,00

Fonte: Relatórios SIARHES - Administração Direta e Autarquias.

QUANTITATIVO SERVIDORES - ATIVOS DO PODER EXECUTIVO E APOSENTADOS E PENSIONISTAS DO RPPS

Out/13	Nov/13	Dez/13	Jan/14	Fev/14	Mar/14	Abr/14	Mai/14	Jun/14	Jul/14	Ago/14	Set/14	Out/14
92.407	92.635	92.623	80.035	86.536	91.204	93.330	93.460	94.021	95.145	94.917	95.103	95.677

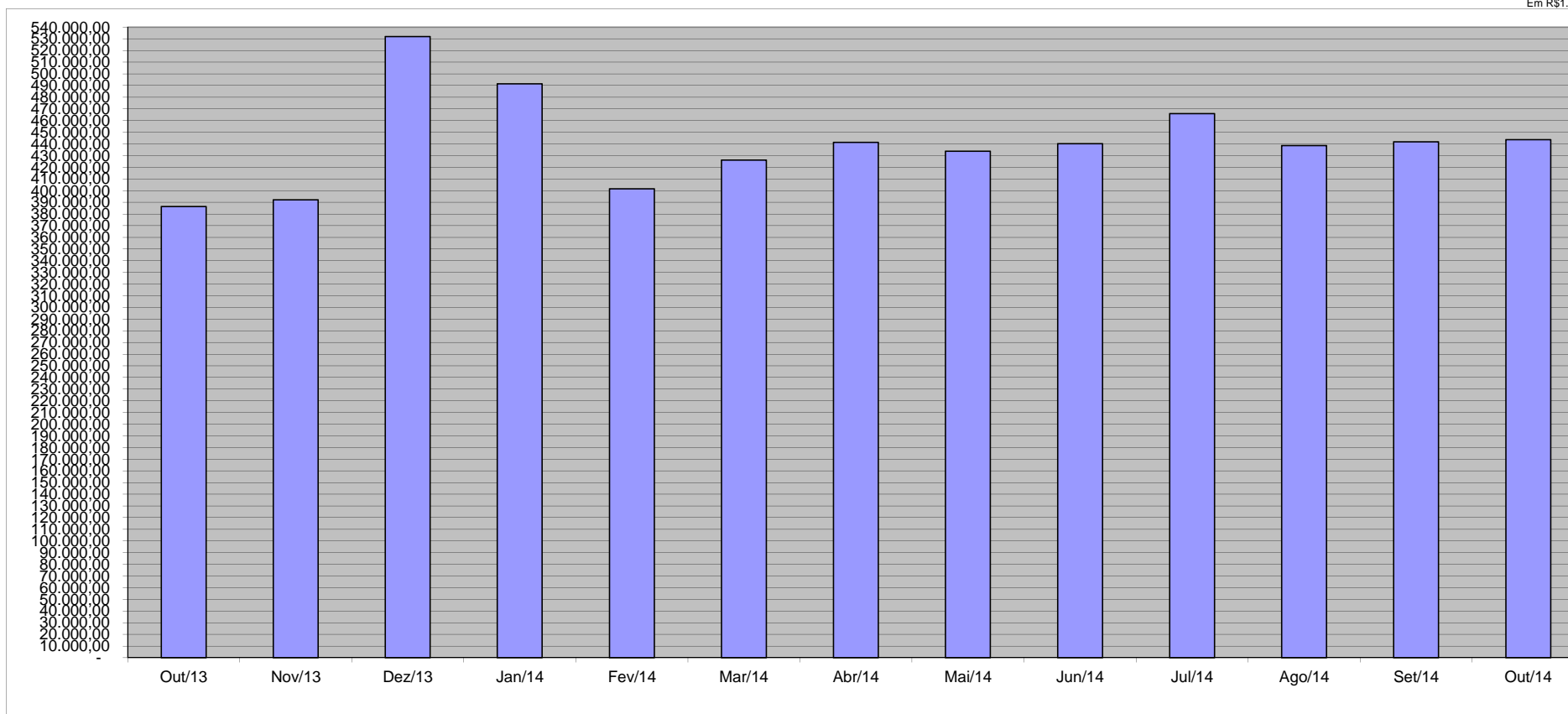


Fonte: Relatórios SIARHES - Administração Direta e Autarquias.

VALOR DAS FOLHAS DE PAGAMENTO - ATIVOS DO PODER EXECUTIVO E APOSENTADOS E PENSIONISTAS DO RPPS (1)

Out/13	Nov/13	Dez/13	Jan/14	Fev/14	Mar/14	Abr/14	Mai/14	Jun/14	Jul/14	Ago/14	Set/14	Out/14
386.330,19	392.055,15	531.865,00	491.533,58	401.654,33	426.082,31	441.399,36	433.816,11	440.105,62	465.984,80	438.522,19	441.884,33	443.568,47

Em R\$1.000,00



Fonte: Relatórios SIARHES - Administração Direta e Autarquias.

Nota:

(1) - O valor das folhas de pagamento refere-se ao somatório das folhas dos servidores ativos e dos aposentados e pensionistas e **não**, às despesas com o pagamento dos servidores, visto que, no pagamento da folha dos aposentados deduz-se a parcela previdenciária dos servidores vinculados ao regime próprio de previdência - fundo financeiro.

QUANTITATIVO DE SERVIDORES ATIVOS DO PODER EXECUTIVO ESTADUAL - ADM. DIRETA
OUTUBRO/2014

	ÓRGÃOS	EFETIVOS/CLT - ATIVOS			COMISSIONADOS ATIVOS	COMPL. APOS.(1)	DT'S - ATIVOS			TOTAL GERAL		
		VENCIMENTO	SUBSÍDIO	SUB-TOTAL		CLT	VENCIMENTO	SUBSÍDIO	SUB-TOTAL	VENCIMENTO	SUBSÍDIO	TOTAL
ADMINISTRAÇÃO DIRETA	SECONT/AGE	1	82	83	39	-	-	-	-	40	82	122
	APE	-	5	5	19	-	-	-	-	19	5	24
	CASA CIVIL	-	9	9	61	-	-	-	-	61	9	70
	CASA MILITAR	1	26	27	14	-	-	-	-	15	26	41
	CBMES	74	1.197	1.271	3	-	-	-	-	77	1.197	1.274
	SECT/SECTIT	2	189	191	51	-	-	-	-	53	189	242
	DEFENSORIA PÚBLICA	2	195	197	19	-	-	-	-	21	195	216
	PGE	-	129	129	114	-	-	-	-	114	129	243
	POLÍCIA CIVIL	58	2.618	2.676	-	9	-	-	-	67	2.618	2.685
	POL. MILITAR	601	8.374	8.975	-	-	-	-	-	601	8.374	8.975
	POL. MILITAR-HPM	153	277	430	-	-	-	-	-	153	277	430
	SEAG	-	25	25	54	-	-	-	-	54	25	79
	SEAMA	-	18	18	18	-	-	-	-	18	18	36
	SECULT	4	169	173	55	-	-	-	-	59	169	228
	SECOM	-	5	5	28	-	-	-	-	28	5	33
	SEDETUR/SEDES	-	1	1	41	-	-	-	-	41	1	42
	SETUR	-	19	19	20	-	-	-	-	20	19	39
	SEDIT/SETOP	-	11	11	41	-	-	-	-	41	11	52
	SEDU	796	8.322	9.118	153	36	2.859	13.201	16.060	3.844	21.523	25.367
	SEDURB	-	6	6	48	-	-	-	-	48	6	54
	SEFAZ	1	526	527	127	-	-	-	-	128	526	654
	SEG	4	27	31	239	-	-	-	-	243	27	270
	SEJUS	9	1.570	1.579	538	-	4	1.868	1.872	551	3.438	3.989
	SEP	-	25	25	51	-	-	-	-	51	25	76
	SEGER	4	145	149	120	64	-	-	-	188	145	333
	SEGER - Pensões Especiais (2)	266	-	266	-	-	-	-	-	266	-	266
	SEGER - Prev. Complementar	-	-	-	-	54	-	-	-	54	-	54
	SESA	415	6.043	6.458	319	53	-	2.981	2.981	787	9.024	9.811
	SESP	-	36	36	79	-	-	-	-	79	36	115
	SESPORT	-	18	18	24	-	41	-	41	65	18	83
	SEASTDH/SEADH	-	34	34	86	-	-	-	-	86	34	120
	VICE GOVERNADORIA	-	1	1	17	-	-	-	-	17	1	18
Sub-Total		2.391	30.102	32.493	2.378	216	2.904	18.050	20.954	7.889	48.152	56.041

Fonte: Relatórios SIARHES - Administração Direta e Autarquias.

Notas:

(1) - O quantitativo refere-se exclusivamente àqueles servidores/pensionistas que receberam complementação nesta competência e não aos que têm o direito. Por essa razão, na hipótese de ocorrer alteração na remuneração dos servidores ativos, poderá haver alteração nestes quantitativos.

(2) - Refere-se aos Pensionistas - Pensão Especial a cargo da SEGER.

Observação:

Os ocupantes dos cargos temporários de Assistentes de Gestão e Cuidador estão incluídos no total de servidores efetivos/subsídio das diversas unidades orçamentárias do Estado, onde estão prestando serviços.

QUANTITATIVO DE SERVIDORES ATIVOS DO PODER EXECUTIVO ESTADUAL - ADM. INDIRETA - AUTARQUIAS
OUTUBRO/2014

	ÓRGÃOS	EFETIVOS/CLT - ATIVOS			COMISSIONADOS ATIVOS	COMPL. APOS.(1) CLT	DT'S - ATIVOS			TOTAL GERAL		
		VENCIMENTO	SUBSÍDIO	SUB-TOTAL			VENCIMENTO	SUBSÍDIO	SUB-TOTAL	VENCIMENTO	SUBSÍDIO	TOTAL
AUTARQUIAS	ADERES	-	-	-	34	-	-	-	-	34	-	34
	AGERH	-	-	-	25	-	-	-	-	25	-	25
	DER/ES	219	9	228	42	593	-	-	-	854	9	863
	FAMES	-	35	35	39	5	-	68	68	44	103	147
	FAPES	-	-	-	58	-	-	-	-	58	-	58
	ESESP	-	-	-	21	-	-	-	-	21	-	21
	IASES	18	384	402	88	23	-	1.426	1.426	129	1.810	1.939
	IEMA	2	249	251	36	-	-	76	76	38	325	363
	IJSN	6	88	94	30	11	-	-	-	47	88	135
	IDAF	18	511	529	4	7	-	81	81	29	592	621
	INCAPER	26	708	734	5	111	-	-	-	142	708	850
	IOPES	-	50	50	26	-	-	33	33	26	83	109
	PROCON	-	-	-	61	-	-	-	-	61	-	61
	RTV-ES	64	17	81	32	11	-	-	-	107	17	124
	ASPE (2)	-	9	9	13	-	-	-	-	13	9	22
	DETRAN (2)	142	182	324	370	7	-	1	1	519	183	702
	DIO (2)	31	21	52	27	52	-	-	-	110	21	131
	IPAJM (2)	33	95	128	30	-	-	-	-	63	95	158
	JUCEES (2)	15	43	58	27	-	-	-	-	42	43	85
	IPEM (2)	-	61	61	21	-	-	-	-	21	61	82
	PRODEST	235	-	235	17	-	-	-	-	252	-	252
	SUPPIN (2)	1	-	1	25	-	-	-	-	26	-	26
	IDURB	-	11	11	19	-	-	-	-	19	11	30
	ARSI	-	11	11	10	-	-	-	-	10	11	21
	Sub-Total	810	2.484	3.294	1.060	820	-	1.685	1.685	2.690	4.169	6.859

TOTAL DA DIRETA	2.391	30.102	32.493	2.378	216	2.904	18.050	20.954	7.889	48.152	56.041
TOTAL DA INDIRETA	810	2.484	3.294	1.060	820	-	1.685	1.685	2.690	4.169	6.859
TOTAL GERAL	3.201	32.586	35.787	3.438	1.036	2.904	19.735	22.639	10.579	52.321	62.900

ESTAGIÁRIOS											3.970
--------------------	--	--	--	--	--	--	--	--	--	--	--------------

Fonte: Relatórios SIARHES - Administração Direta e Autarquias.

Notas:

(1) - O quantitativo refere-se exclusivamente àqueles servidores/pensionistas que receberam complementação nesta competência e não aos que têm o direito. Por essa razão, na hipótese de ocorrer alteração na remuneração dos servidores ativos, poderá haver alteração nestes quantitativos.

(2) - Órgãos sem recursos do Tesouro para pagar pessoal.

**QUANTITATIVO DE SEGURADOS PAGOS, PELO REGIME PRÓPRIO DE PREVIDÊNCIA SOCIAL - RPPS - PODER EXECUTIVO
OUTUBRO/2014**

	ÓRGÃOS	APOSENTADOS			PENSÕES			TOTAL GERAL		
		VENCIMENTO	SUBSÍDIO	SUB-TOTAL	VENCIMENTO	SUBSÍDIO	SUB-TOTAL	VENCIMENTO	SUBSÍDIO	TOTAL
ADMINISTRAÇÃO DIRETA	SECONT/AGE	1	3	4	2	-	2	3	3	6
	APE	2	8	10	-	-	-	2	8	10
	CASA CIVIL	21	30	51	5	-	5	26	30	56
	CASA MILITAR	6	5	11	5	1	6	11	6	17
	CBMES	8	190	198	3	31	34	11	221	232
	SECT/SECTIT	-	3	3	1	-	1	1	3	4
	DEFENSORIA PÚBLICA	8	66	74	10	3	13	18	69	87
	PGE	12	37	49	4	11	15	16	48	64
	POLÍCIA CIVIL	113	743	856	233	174	407	346	917	1.263
	POL. MILITAR	267	3.646	3.913	138	1.584	1.722	405	5.230	5.635
	POL. MILITAR -HPM	2	8	10	2	-	2	4	8	12
	SEAG	28	69	97	31	10	41	59	79	138
	SEAMA	-	1	1	-	-	-	-	1	1
	SECULT	17	40	57	6	4	10	23	44	67
	SECOM	2	6	8	1	1	2	3	7	10
	SEDETUR/SEDES	-	1	1	-	-	-	-	1	1
	SETUR	-	2	2	1	-	1	1	2	3
	SEDIT/SETOP	5	11	16	2	-	2	7	11	18
	SEDU	10.797	7.073	17.870	848	284	1.132	11.645	7.357	19.002
	SEDURB	-	1	1	-	-	-	-	1	1
	SEFAZ	80	656	736	173	372	545	253	1.028	1.281
	SEG	12	10	22	3	1	4	15	11	26
	SEJUS	44	156	200	26	11	37	70	167	237
	SEP	-	1	1	8	2	10	8	3	11
	SEGER	61	137	198	131	122	253	192	259	451
	SESA	410	1.949	2.359	298	115	413	708	2.064	2.772
	SESP	7	80	87	29	28	57	36	108	144
	SESPORT	1	3	4	-	-	-	1	3	4
	SEASTDH/SEADH	13	45	58	5	-	5	18	45	63
	VICE GOVERNADORIA	1	3	4	-	-	-	1	3	4
	Total	11.918	14.983	26.901	1.965	2.754	4.719	13.883	17.737	31.620

	ÓRGÃOS	APOSENTADOS			PENSÕES			TOTAL GERAL		
		VENCIMENTO	SUBSÍDIO	SUB-TOTAL	VENCIMENTO	SUBSÍDIO	SUB-TOTAL	VENCIMENTO	SUBSÍDIO	TOTAL
AUTARQUIAS	ADERES	-	-	-	-	-	-	-	-	-
	AGERH	-	-	-	-	-	-	-	-	-
	DER/ES	135	1	136	28	-	28	163	1	164
	FAMES	3	13	16	2	-	2	5	13	18
	FAPES	-	-	-	-	-	-	-	-	-
	ESESP	-	-	-	-	-	-	-	-	-
	IASES	23	97	120	18	1	19	41	98	139
	IEMA	-	3	3	6	-	6	6	3	9
	IJSN	5	65	70	9	-	9	14	65	79
	IDAF	33	61	94	14	4	18	47	65	112
	INCAPER	52	191	243	26	6	32	78	197	275
	IOPES	-	-	-	-	-	-	-	-	-
	PROCON	-	-	-	-	-	-	-	-	-
	RTV-ES	33	19	52	21	2	23	54	21	75
	ASPE	-	-	-	-	-	-	-	-	-
	DETRAN	133	-	133	9	-	9	142	-	142
	DIO	36	-	36	7	-	7	43	-	43
	IPAJM	68	-	68	8	-	8	76	-	76
	JUCEES	22	-	22	2	-	2	24	-	24
	IPEM	-	-	-	-	-	-	-	-	-
	PRODEST	-	-	-	-	-	-	-	-	-
	SUPPIN	1	-	1	-	-	-	1	-	1
	IDURB	-	-	-	-	-	-	-	-	-
	ARSI	-	-	-	-	-	-	-	-	-
	Total	544	450	994	150	13	163	694	463	1.157

TOTAL SERVIDORES: APOSENTADOS EFETIVOS E PENSÕES

32.777

Fonte: Relatórios SIARHES - Administração Direta e Autarquias.

DESPESAS COM PAGAMENTO DE SERVIDORES DO PODER EXECUTIVO ESTADUAL - ADM. DIRETA
ATIVOS, APOSENTADOS E PENSIONISTAS
OUTUBRO/2014

Em: R\$ 1,00

	ÓRGÃOS	EFETIVOS/CLT	COMISSIONADOS ATIVOS	COMPL. APOS.	DT'S	ENCARGOS PATRONAIS			TOTAL ATIVOS	CONTRIB. COMPL. FUNPES	DESPESA TOTAL
		ATIVOS		CLT	ATIVOS	INSS/FGTS	IPAJM	OUTROS REGIMES/ PREVES			
ADMINISTRAÇÃO DIRETA	SECONT/AGE	1.057.340,64	122.874,07	-	-	23.095,31	188.270,42	-	1.391.580,44	(62.294,54)	1.329.285,90
	APE	15.331,91	42.309,79	-	-	9.624,30	3.287,88	-	70.553,88	54.460,90	125.014,78
	CASA CIVIL	46.982,82	187.566,25	-	-	43.082,17	5.382,84	-	283.014,08	293.175,71	576.189,79
	CASA MILITAR	348.297,97	49.950,60	-	-	11.169,26	58.095,40	-	467.513,23	(23.373,21)	444.140,02
	CBMES	7.170.842,29	7.413,49	-	-	7.808,69	1.314.403,14	-	8.500.467,61	723.409,57	9.223.877,18
	SECT/SECTIT	513.953,14	157.636,81	-	-	94.033,04	24.247,80	-	789.870,79	10.229,31	800.100,10
	DEFENSORIA PÚBLICA	3.125.725,10	22.378,41	-	-	8.755,51	544.754,22	1.531,29	3.703.144,53	768.205,29	4.471.349,82
	PGE	2.737.370,60	259.750,96	-	-	58.890,89	575.983,24	-	3.631.995,69	717.087,90	4.349.083,59
	POLÍCIA CIVIL	22.321.314,57	-	28.971,24	-	-	4.188.139,31	15.906,13	26.554.331,25	6.381.685,34	32.936.016,59
	POL. MILITAR	46.235.086,19	-	-	-	7.634,48	8.615.583,55	-	54.858.304,22	28.859.845,12	83.718.149,34
	POL. MILITAR -HPM	2.780.834,99	-	-	-	-	502.222,56	-	3.283.057,55	(704.986,09)	2.578.071,46
	SEAG	141.078,75	185.328,12	-	-	37.535,02	19.816,82	-	383.758,71	454.404,89	838.163,60
	SEAMA	115.241,54	58.646,72	-	-	20.428,02	11.384,50	-	205.700,78	5.888,09	211.588,87
	SECULT	763.208,02	162.957,93	-	-	64.463,93	118.375,30	-	1.109.005,18	86.690,12	1.195.695,30
	SECOM	45.082,97	132.727,42	-	-	25.667,85	9.600,86	-	213.079,10	13.154,47	226.233,57
	SEDETUR/SEDES	15.114,39	181.834,11	-	-	39.052,20	1.447,12	-	237.447,82	6.915,69	244.363,51
	SETUR	114.147,68	87.936,63	-	-	17.894,93	21.376,46	-	241.355,70	4.566,37	245.922,07
	SEDIT/SETOP	85.788,66	170.363,07	-	-	35.786,91	11.989,38	-	303.928,02	75.558,30	379.486,32
	SEDU	28.841.716,08	445.913,79	67.614,57	30.328.360,40	6.190.471,70	5.485.047,08	741,35	71.359.864,97	44.063.853,37	115.423.718,34
	SEDURB	84.805,42	175.982,67	-	-	43.026,93	11.783,20	-	315.598,22	10.479,26	326.077,48
	SEFAZ	9.213.883,92	325.840,95	-	-	65.686,28	1.892.759,00	9.697,62	11.507.867,77	16.371.565,21	27.879.432,98
	SEG	264.994,54	899.419,02	-	-	194.581,73	34.462,88	399,34	1.393.857,51	43.485,31	1.437.342,82
	SEJUS	6.460.201,81	1.438.012,74	-	4.919.168,30	1.390.113,07	1.095.294,75	424,47	15.303.215,14	673.591,03	15.976.806,17
	SEP	214.943,76	159.254,82	-	-	23.286,85	36.523,26	-	434.008,69	24.117,35	458.126,04
	SEGER	754.848,25	393.325,13	125.287,28	-	76.813,39	140.369,70	744,25	1.491.388,00	1.923.344,50	3.414.732,50
	SEGER - Pensões Especiais (1)	782.988,13	-	-	-	-	-	-	782.988,13	-	782.988,13
	SEGER - Prev. Complementar	-	-	278.335,68	-	-	-	-	278.335,68	-	278.335,68
	SESA	31.539.988,67	1.095.671,15	184.935,21	11.712.852,91	2.497.890,82	6.092.294,78	16.285,53	53.139.919,07	4.335.592,75	57.475.511,82
	SESP	452.067,18	306.576,37	-	-	51.194,98	86.058,82	-	895.897,35	842.872,38	1.738.769,73
	SESPORT	120.625,50	106.667,92	-	55.556,24	37.035,49	18.679,58	-	338.564,73	(1.812,68)	336.752,05
	SEASTDH/SEADH	126.054,09	247.829,36	-	-	41.333,65	24.802,52	5.225,95	445.245,57	211.292,51	656.538,08
	VICE GOVERNADORIA	41.719,97	52.144,52	-	-	19.176,21	931,04	-	113.971,74	7.180,59	121.152,33
	Sub-Total	166.531.579,55	7.476.312,82	685.143,98	47.015.937,85	11.135.533,61	31.133.367,41	50.955,93	264.028.831,15	106.170.184,81	370.199.015,96

Fonte: Relatórios SIARHES - Administração Direta e Autarquias.

Notas:

(1) - Refere-se aos Pensionistas - Pensão Especial a cargo da SEGER.

DESPESAS COM PAGAMENTO DE SERVIDORES DO PODER EXECUTIVO ESTADUAL - ADM. INDIRETA - AUTARQUIAS
ATIVOS, APOSENTADOS E PENSIONISTAS
OUTUBRO/2014

Em: R\$ 1,00

	ÓRGÃOS	EFETIVOS/CLT	COMISSIONADOS ATIVOS	COMPL. APOS.	DT'S	ENCARGOS PATRONAIS			TOTAL ATIVOS	CONTRIB. COMPL. FUNPES	DESPESA TOTAL
		ATIVOS		CLT	ATIVOS	INSS/FGTS	IPAJM	OUTROS REGIMES/ PREVES			
AUTARQUIAS	ADERES	-	174.310,66	-	-	30.653,38	-	-	204.964,04	-	204.964,04
	AGERH	-	81.610,30	-	-	12.166,85	-	186,86	93.964,01	-	93.964,01
	DER/ES	1.560.910,88	111.857,46	3.673.384,67	-	24.132,47	312.704,62	-	5.682.990,10	764.353,34	6.447.343,44
	FAMES	171.009,20	77.509,31	28.683,69	230.840,06	64.604,00	36.692,60	-	609.338,86	87.593,43	696.932,29
	FAPES	-	190.778,77	-	-	34.090,67	928,72	-	225.798,16	(1.393,08)	224.405,08
	ESESP	-	83.947,05	-	-	10.104,95	1.633,72	252,00	95.937,72	(2.450,58)	93.487,14
	IASES	1.444.183,50	327.767,17	13.588,68	4.958.040,95	1.060.903,05	277.082,90	-	8.081.566,25	199.369,82	8.280.936,07
	IEMA	1.461.034,46	65.680,59	-	165.895,44	48.492,47	301.141,16	420,29	2.042.664,41	(293.418,93)	1.749.245,48
	IJSN	810.396,78	93.545,59	52.264,51	-	18.460,66	161.421,26	-	1.136.088,80	434.657,86	1.570.746,66
	IDAF	2.836.446,42	17.454,44	12.111,35	170.122,47	28.521,93	601.147,56	287,74	3.666.091,91	107.865,35	3.773.957,26
	INCAPER	3.545.007,78	16.589,70	437.505,43	-	5.289,74	738.552,98	1.477,01	4.744.422,64	824.019,96	5.568.442,60
	IOPES	323.675,65	82.921,70	-	156.053,79	44.932,07	56.055,54	-	663.638,75	(56.055,54)	607.583,21
	PROCON	-	139.941,29	-	-	27.837,79	548,52	-	168.327,60	-	168.327,60
	RTV-ES	369.716,16	102.324,67	16.854,71	-	39.552,72	61.322,70	-	589.770,96	234.813,94	824.584,90
	ASPE (1)	52.498,69	41.708,60	-	-	8.074,07	12.248,62	67,18	114.597,16	(1.846,11)	112.751,05
	DETRAN (1)	1.781.821,03	609.393,91	16.268,12	4.132,01	155.745,16	277.002,52	85,38	2.844.448,13	445.474,21	3.289.922,34
	DIO (1)	205.641,30	87.354,49	221.891,47	-	19.641,63	42.120,48	-	576.649,37	180.746,60	757.395,97
	IPAJM (1)	612.441,34	145.196,80	-	-	28.567,97	120.685,24	180,25	907.071,60	564.388,43	1.471.460,03
	JUCEES (1)	313.944,30	75.304,79	-	-	32.628,46	46.733,00	-	468.610,55	112.085,68	580.696,23
	IPEM (1)	264.143,12	77.310,86	-	-	16.916,95	56.202,64	-	414.573,57	-	414.573,57
	PRODEST	1.441.185,52	76.814,34	-	-	421.646,00	236,90	-	1.939.882,76	(355,35)	1.939.527,41
	SUPPIN (1)	1.314,06	103.786,59	-	-	21.663,43	-	-	126.764,08	5.948,28	132.712,36
	IDURB	49.534,35	90.173,46	-	-	19.650,10	10.214,06	33,59	169.605,56	(10.214,06)	159.391,50
	ARSI	58.604,09	69.558,45	-	-	14.186,54	12.108,14	-	154.457,22	(12.108,14)	142.349,08
	Sub-Total	17.303.508,63	2.942.840,99	4.472.552,63	5.685.084,72	2.188.463,06	3.126.783,88	2.990,30	35.722.224,21	3.583.475,11	39.305.699,32

TOTAL DA DIRETA	166.531.579,55	7.476.312,82	685.143,98	47.015.937,85	11.135.533,61	31.133.367,41	50.955,93	264.028.831,15	106.170.184,81	370.199.015,96
TOTAL DA INDIRETA	17.303.508,63	2.942.840,99	4.472.552,63	5.685.084,72	2.188.463,06	3.126.783,88	2.990,30	35.722.224,21	3.583.475,11	39.305.699,32
TOTAL GERAL	183.835.088,18	10.419.153,81	5.157.696,61	52.701.022,57	13.323.996,67	34.260.151,29	53.946,23	299.751.055,36	109.753.659,92	409.504.715,28

ESTAGIÁRIOS										2.755.746,64
--------------------	--	--	--	--	--	--	--	--	--	---------------------

Fonte: Relatórios SIARHES - Administração Direta e Autarquias.

Nota:

(1) - Órgãos sem recursos do Tesouro para pagar pessoal.

DEMONSTRATIVO DA FOLHA DE PAGAMENTO DE APOSENTADORIAS E PENSÕES DO REGIME PRÓPRIO DE PREVIDÊNCIA SOCIAL - RPPS - PODER EXECUTIVO
OUTUBRO/2014

Em: R\$ 1,00

	ÓRGÃOS	APOSENTADOS	PENSÕES	IPAJM	FOLHA TOTAL
ADMINISTRAÇÃO DIRETA	SECONT/AGE	39.326,23	9.114,02	-	48.440,25
	APE	59.416,51	-	-	59.416,51
	CASA CIVIL	288.584,30	23.494,45	-	312.078,75
	CASA MILITAR	54.066,27	11.986,43	-	66.052,70
	CBMES	1.624.794,25	173.083,06	-	1.797.877,31
	SECT/SECTIT	7.049,55	13.837,55	-	20.887,10
	DEFENSORIA PÚBLICA	988.667,11	94.293,40	-	1.082.960,51
	PGE	820.703,94	328.111,80	-	1.148.815,74
	POLÍCIA CIVIL	7.580.924,54	2.716.783,94	-	10.297.708,48
	POL. MILITAR	29.068.564,74	9.468.941,88	-	38.537.506,62
	POL. MILITAR -HPM	37.536,64	4.339,35	-	41.875,99
	SEAG	347.424,56	126.249,35	-	473.673,91
	SEAMA	6.073,22	-	-	6.073,22
	SECULT	202.085,26	19.076,16	-	221.161,42
	SECOM	18.888,14	3.145,01	-	22.033,15
	SEDETUR/SEDES	8.097,62	-	-	8.097,62
	SETUR	13.769,02	1.440,53	-	15.209,55
	SEDIT/SETOP	78.889,91	3.984,65	-	82.874,56
	SEDU	46.167.637,13	2.445.688,75	-	48.613.325,88
	SEDURB	14.820,92	-	-	14.820,92
	SEFAZ	11.262.184,00	8.864.711,58	-	20.126.895,58
	SEG	63.640,97	9.989,78	-	73.630,75
	SEJUS	823.308,02	86.078,37	-	909.386,39
	SEP	2.268,55	42.028,15	-	44.296,70
	SEGER	1.050.162,32	475.578,33	-	1.525.740,65
	SESA	9.603.099,86	1.424.659,52	-	11.027.759,38
	SESP	588.190,56	360.523,04	-	948.713,60
	SESPORT	7.063,72	-	-	7.063,72
	SEASTDH/SEADH	214.693,16	11.727,68	-	226.420,84
	VICE GOVERNADORIA	7.180,59	-	-	7.180,59
	Total	111.049.111,61	26.718.866,78	-	137.767.978,39

Em: R\$ 1,00

	ÓRGÃOS	APOSENTADOS	PENSÕES	IPAJM	FOLHA TOTAL
AUTARQUIAS	ADERES	-	-	-	-
	AGERH	-	-	-	-
	DER/ES	881.697,42	84.149,74	-	965.847,16
	FAMES	97.978,12	8.289,17	-	106.267,29
	FAPES	-	-	-	-
	ESESP	-	-	-	-
	IASES	421.690,58	35.451,72	-	457.142,30
	IEMA	13.917,45	13.259,99	-	27.177,44
	IJSN	502.032,65	22.379,82	-	524.412,47
	IDAF	574.128,69	63.264,73	-	637.393,42
	INCAPER	1.300.190,92	87.618,02	-	1.387.808,94
	IOPES	-	-	-	-
	PROCON	-	-	-	-
	RTV-ES	206.741,28	54.076,65	-	260.817,93
	ASPE	-	-	-	-
	DETRAN	674.003,51	29.433,51	-	703.437,02
	DIO	190.708,45	38.824,88	-	229.533,33
	IPAJM	530.650,63	77.967,93	-	608.618,56
	JUCEES	126.447,38	8.495,94	-	134.943,32
	IPEM	-	-	-	-
	PRODEST	-	-	-	-
	SUPPIN	6.034,85	-	-	6.034,85
	IDURB	-	-	-	-
	ARSI	-	-	-	-
	Total	5.526.221,93	523.212,10	-	6.049.434,03

TOTAL FOLHA: APOSENTADOS EFETIVOS E PENSÕES

143.817.412,42

Fonte: Relatórios SIARHES - Administração Direta e Autarquias.

DEMONSTRATIVO DA EVOLUÇÃO DE CARGOS EM DESIGNAÇÃO TEMPORÁRIA

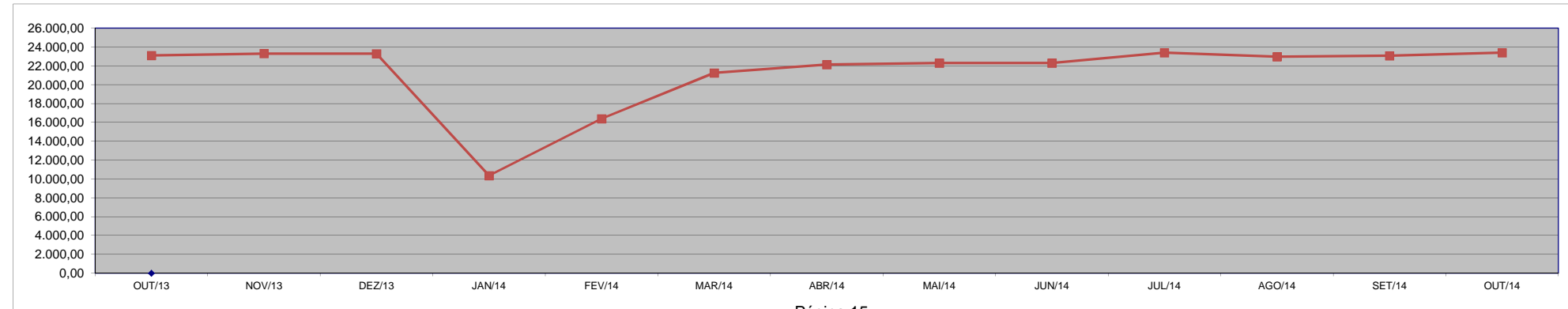
ÓRGÃOS		OUT/13	NOV/13	DEZ/13	JAN/14	FEV/14	MAR/14	ABR/14	MAI/14	JUN/14	JUL/14	AGO/14	SET/14	OUT/14
SEGER - Adm ⁽¹⁾		-	-	-	295	385	490	655	718	749	794	788	777	774
S E D U	Adm	2.833	2.873	2.901	2.898	2.890	2.881	2.885	2.920	2.945	3.064	3.028	2.990	2.952
	Mag ⁽²⁾⁽³⁾	13.152	13.292	13.260	410	6.596	11.391	12.132	12.337	12.456	13.433	13.097	13.036	13.108
SEJUS		2.077	2.069	2.083	2.055	2.055	2.054	2.010	1.963	1.934	1.911	1.909	1.895	1.872
SESA (IESP)		3.901	3.927	3.910	3.545	3.271	3.262	3.254	3.212	2.959	2.969	3.058	3.008	2.981
SESPORT		50	49	47	47	47	46	47	46	47	48	47	51	41
SUB TOTAL		22.013	22.210	22.201	9.250	15.244	20.124	20.983	21.196	21.090	22.219	21.927	21.757	21.728
DETRAN		-	-	-	-	-	-	-	-	-	1	1	1	1
FAMES		67	68	67	63	66	67	69	70	70	70	70	69	68
IASSES (ICAES)		921	931	925	925	909	903	917	836	928	920	767	1.058	1.426
IEMA		-	-	-	27	60	65	72	76	77	73	78	76	76
IDAF		84	82	78	76	75	74	73	94	95	91	91	88	81
IOPES		17	23	23	32	35	35	40	39	37	37	36	35	33
SUB TOTAL		1.089	1.104	1.093	1.123	1.145	1.144	1.171	1.115	1.207	1.192	1.043	1.327	1.685
TOTAL		23.102	23.314	23.294	10.373	16.389	21.268	22.154	22.311	22.297	23.411	22.970	23.084	23.413

Fonte: Relatórios SIARHES - Administração Direta e Autarquias.

Notas: (1) - Refere-se aos DTs Assistentes de Gestão e Cuidadores distribuídos nas unidades orçamentárias onde efetivamente prestam serviços.

(2) - A redução observada no Magistério deve-se ao encerramento dos contratos de professores em designação temporária tanto na SEDU quanto na FAMES por encerramento de ano letivo.

(3) - Corresponde a jornada de 25:00 horas e não ao quantitativo de números funcionais.



DEMONSTRATIVO DA EVOLUÇÃO DO VALOR DA FOLHA DE
PAGAMENTO DOS SERVIDORES EM DESIGNAÇÃO TEMPORÁRIA

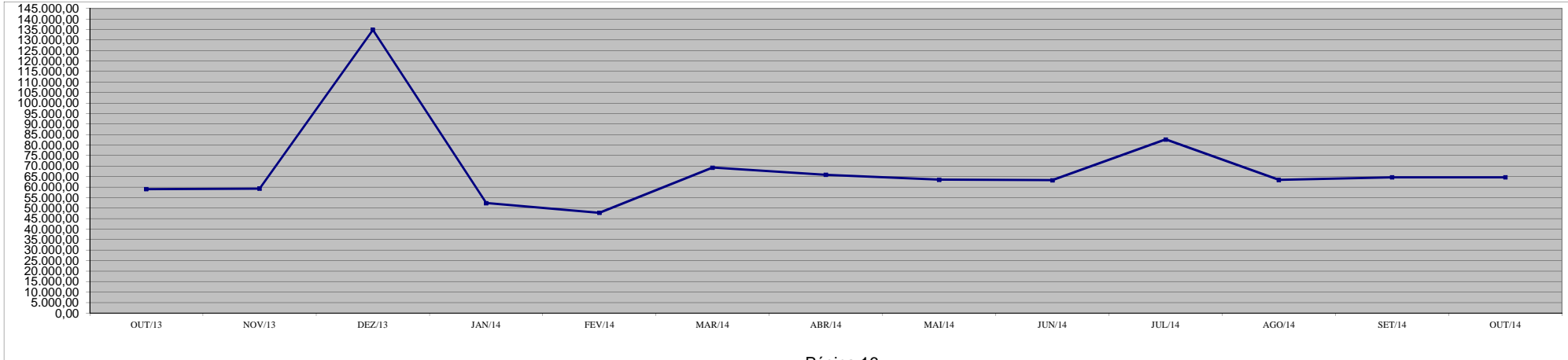
Em R\$ 1.000,00

ÓRGÃOS	OUT/13	NOV/13	DEZ/13	JAN/14	FEV/14	MAR/14	ABR/14	MAI/14	JUN/14	JUL/14	AGO/14	SET/14	OUT/14
SEGER - Adm	-	-	-	1.176,65	947,23	1.107,28	1.524,09	1.427,30	1.865,53	1.534,11	1.478,43	1.451,81	1.453,37
SE D U	Adm	2.646,05	2.657,76	6.692,82	2.657,13	4.884,25	2.997,77	2.959,33	2.946,33	2.931,07	4.472,21	3.000,21	2.950,76
	Mag	31.856,08	31.804,83	81.904,75	1.799,90	15.437,68	40.098,76	33.714,79	31.501,60	33.526,13	51.295,35	33.363,75	33.474,04
SEJUS	5.946,49	6.008,69	13.954,96	6.530,93	7.308,31	7.023,66	7.322,61	7.633,05	6.126,96	7.248,40	6.158,69	6.693,38	6.001,53
SESA (IESP) (1)	14.869,75	15.345,98	25.347,83	36.878,08	15.605,33	14.454,04	15.647,22	15.676,10	14.657,74	14.089,97	14.745,12	14.173,81	13.891,86
SESPORT	64,57	61,92	137,96	59,41	56,48	58,39	63,35	58,79	59,45	60,26	60,01	89,96	68,57
SUB TOTAL	55.382,94	55.879,18	128.038,32	49.102,11	44.239,28	65.739,91	61.231,40	59.243,18	59.166,88	78.700,31	58.806,21	58.644,12	57.840,12
DETRAN	-	-	-	-	-	-	-	-	-	5,04	5,04	5,04	5,04
FAMES	262,16	265,24	589,81	249,17	228,69	264,00	279,87	285,78	278,07	279,38	457,18	271,09	276,75
IASES (ICAES)	3.161,29	2.886,04	5.782,52	2.672,25	2.745,32	2.746,01	3.756,79	3.328,35	3.384,33	3.052,24	3.531,35	5.144,20	5.943,60
IEMA	-	-	-	85,11	137,71	148,94	204,20	203,14	-	203,88	211,90	202,09	198,54
IDAF	110,98	109,09	225,21	101,27	251,19	162,20	192,11	252,61	236,20	229,80	203,87	203,27	194,61
IOPES	104,15	140,21	189,77	178,63	190,90	193,25	218,32	209,56	192,48	196,35	185,42	196,42	181,75
SUB TOTAL	3.638,58	3.400,59	6.787,30	3.286,44	3.553,82	3.514,39	4.651,29	4.279,43	4.091,08	3.966,70	4.594,76	6.022,11	6.800,29
TOTAL	59.021,52	59.279,77	134.825,62	52.388,55	47.793,10	69.254,30	65.882,68	63.522,61	63.257,96	82.667,01	63.400,98	64.666,23	64.640,42

Fonte: Relatórios SIARHES - Administração Direta e Autarquias.

Nota: (1) - No mês de janeiro/2014, o aumento refere-se ao pagamento da gratificação de insalubridade retroativa jan/2013, paga aos DTs que passaram a receber por subsídio na época.

Observação: Nestes valores de folha de pagamento estão incluídos encargos sociais patronais.



DEMONSTRATIVO DOS GASTOS COM ESCALA ESPECIAL
POLÍCIAS CIVIL, MILITAR E CORPO DE BOMBEIROS

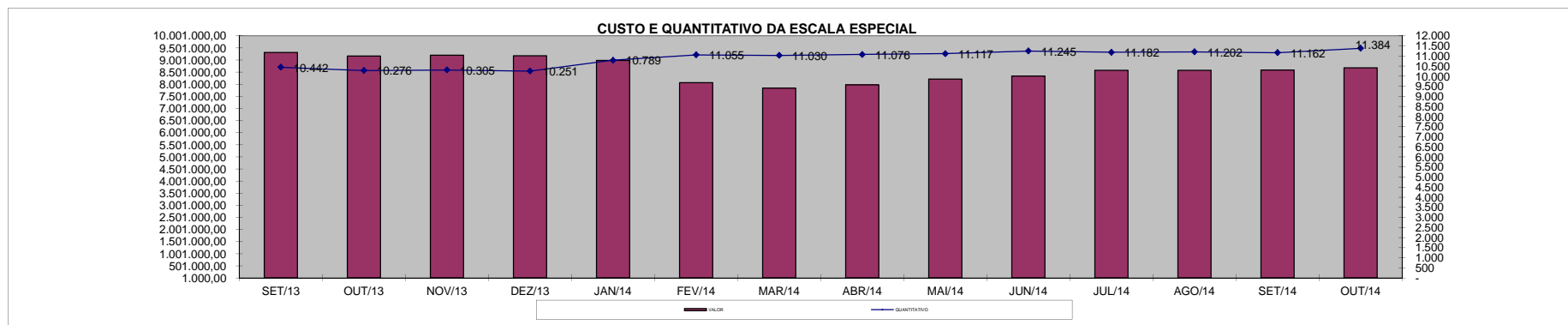
Em R\$ 1,00

Órgãos	set/13		out/13		nov/13		dez/13		jan/14		fev/14		mar/14	
	Nº Serv.	Valor R\$	Nº Serv.	Valor R\$	Nº Serv.	Valor R\$	Nº Serv.	Valor R\$	Nº Serv.	Valor R\$	Nº Serv.	Valor R\$	Nº Serv.	Valor R\$
Corpo de Bombeiro	1.158	829.601,64	1.091	785.986,51	1.151	881.912,06	1.151	867.289,28	1.161	854.721,96	1.151	764.450,33	1.136	710.850,68
Polícia Civil	2.270	2.843.244,90	2.243	2.801.053,26	2.243	2.804.369,90	2.241	2.792.063,64	2.274	2.514.791,66	2.210	2.207.585,89	2.189	2.162.157,48
Polícia Militar	7.014	5.643.307,86	6.942	5.572.532,49	6.911	5.513.765,48	6.859	5.513.830,31	7.354	5.618.520,98	7.694	5.091.135,94	7.705	4.962.369,85
Total	10.442	9.316.154,40	10.276	9.159.572,26	10.305	9.200.047,44	10.251	9.173.183,23	10.789	8.988.034,60	11.055	8.063.172,16	11.030	7.835.378,01

Em R\$ 1,00

Órgãos	abr/14		mai/14		jun/14		jul/14		ago/14		set/14		out/14	
	Nº Serv.	Valor R\$	Nº Serv.	Valor R\$	Nº Serv.	Valor R\$	Nº Serv.	Valor R\$	Nº Serv.	Valor R\$	Nº Serv.	Valor R\$	Nº Serv.	Valor R\$
Corpo de Bombeiro	1.133	718.631,12	1.220	788.519,23	1.210	790.834,68	1.210	838.821,28	1.200	817.160,01	1.198	878.467,57	1.181	877.997,03
Polícia Civil	2.185	2.202.517,87	2.185	2.267.977,09	2.357	2.408.919,83	2.381	2.453.006,77	2.382	2.442.690,92	2.370	2.426.798,06	2.365	2.447.979,90
Polícia Militar	7.758	5.055.637,33	7.712	5.160.947,39	7.678	5.136.224,49	7.591	5.287.540,62	7.620	5.320.430,00	7.594	5.281.175,45	7.838	5.347.013,17
Total	11.076	7.976.786,32	11.117	8.217.443,71	11.245	8.335.979,00	11.182	8.579.368,67	11.202	8.580.280,93	11.162	8.586.441,08	11.384	8.672.990,10

Fonte: Relatórios SIARHES - Administração Direta



DEMONSTRATIVO DO CUSTO DO AUXÍLIO ALIMENTAÇÃO PAGO EM FOLHA

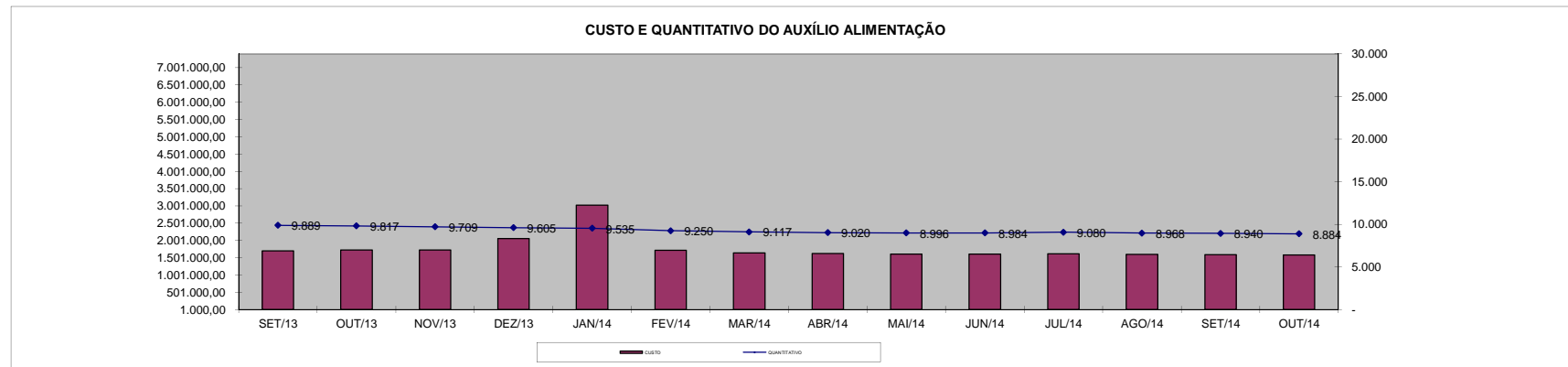
Em R\$ 1,00

Especificação	set/13		out/13		nov/13		dez/13		jan/14		fev/14		mar/14	
	Nº Serv.	Valor	Nº Serv.	Valor	Nº Serv.	Valor	Nº Serv.	Valor	Nº Serv.	Valor	Nº Serv.	Valor	Nº Serv.	Valor
Adm. Direta	8.293	1.404.464,80	8.223	1.432.741,17	8.140	1.437.938,00	8.040	1.739.141,35	7.977	2.412.016,07	7.770	1.431.829,06	7.633	1.363.234,53
Civil	7.157	1.184.558,66	7.129	1.224.078,50	7.077	1.238.178,00	7.021	1.545.418,15	6.989	2.069.520,07	6.838	1.255.301,06	6.711	1.185.298,53
Militar	1.136	219.906,14	1.094	208.662,67	1.063	199.760,00	1.019	193.723,20	988	342.496,00	932	176.528,00	922	177.936,00
Adm. Indireta	1.596	294.697,32	1.594	292.514,96	1.569	288.094,44	1.565	316.290,93	1.558	608.329,38	1.480	284.650,77	1.484	276.303,83
Total Geral	9.889	1.699.162,12	9.817	1.725.256,13	9.709	1.726.032,44	9.605	2.055.432,28	9.535	3.020.345,45	9.250	1.716.479,83	9.117	1.639.538,36

Em R\$ 1,00

Especificação	abr/14		mai/14		jun/14		jul/14		ago/14		set/14		out/14	
	Nº Serv.	Valor	Nº Serv.	Valor	Nº Serv.	Valor	Nº Serv.	Valor	Nº Serv.	Valor	Nº Serv.	Valor	Nº Serv.	Valor
Adm. Direta	7.558	1.351.931,39	7.548	1.342.391,78	7.543	1.339.819,36	7.648	1.348.481,59	7.539	1.335.387,19	7.527	1.323.642,90	7.466	1.322.751,07
Civil	6.664	1.178.571,39	6.663	1.173.079,78	6.692	1.175.963,36	6.804	1.188.497,59	6.709	1.174.699,19	6.698	1.163.922,90	6.647	1.166.639,07
Militar	894	173.360,00	885	169.312,00	851	163.856,00	844	159.984,00	830	160.688,00	829	159.720,00	819	156.112,00
Adm. Indireta	1.462	269.130,39	1.448	265.944,86	1.441	267.672,51	1.432	263.914,96	1.429	265.145,55	1.413	263.442,58	1.418	259.429,83
Total Geral	9.020	1.621.061,78	8.996	1.608.336,64	8.984	1.607.491,87	9.080	1.612.396,55	8.968	1.600.532,74	8.940	1.587.085,48	8.884	1.582.180,90

Fonte: Relatórios SIARHES - Administração Direta e Autarquias (inclui pagamentos retroativos).



DEMONSTRATIVO DO QUANTITATIVO E DOS GASTOS COM ESTAGIÁRIOS - ADM. DIRETA

Em R\$ 1,00

Órgãos	set/2013		out/2013		nov/2013		dez/2013		jan/2014		fev/2014		mar/2014	
	Quant.	Valor	Quant.	Valor	Quant.	Valor	Quant.	Valor	Quant.	Valor	Quant.	Valor	Quant.	Valor
SECONT/AGE	21	10.593,20	19	10.417,23	19	9.519,80	20	9.223,05	18	9.717,49	17	8.800,98	19	10.391,56
Casa Civil	10	5.578,14	10	5.279,00	10	5.279,00	10	5.279,00	9	4.785,55	10	5.804,52	10	5.458,80
Casa Militar	10	5.279,00	10	5.279,00	10	4.821,49	9	4.751,10	4	2.266,11	12	6.732,54	10	5.458,80
PGE	111	57.065,97	108	56.379,72	107	54.971,98	103	53.722,63	95	48.789,08	102	54.588,02	104	55.206,69
SEAG	23	12.317,67	20	9.977,31	22	12.370,45	23	12.458,44	22	13.733,83	21	11.772,81	20	11.554,46
SEAMA	-	-	-	-	-	-	-	-	-	-	-	-	-	-
SECES/SECULT	80	42.214,38	82	43.076,64	79	41.668,91	79	41.704,10	77	43.246,93	80	42.360,29	79	42.487,66
SEPLOG/SEGER	74	40.032,41	77	39.891,64	76	39.205,37	75	38.448,71	61	32.618,24	66	37.028,85	72	41.741,62
SECOM	12	6.334,80	13	7.478,58	15	8.551,98	15	7.496,18	11	6.004,68	13	6.987,26	13	7.205,61
SEDU	1.365	672.397,22	1.427	705.642,18	1.467	730.620,28	1.281	634.699,23	631	298.484,80	868	442.420,46	952	569.544,46
SEDURB	15	8.217,64	15	7.918,50	17	9.203,06	17	8.974,30	15	8.442,01	16	8.460,67	13	7.150,56
SEFA	129	67.887,94	133	68.451,03	136	69.682,81	141	75.049,78	124	68.093,76	127	69.326,76	124	66.324,43
SEG	29	15.625,84	32	16.646,45	31	16.188,93	32	17.051,17	30	17.142,86	31	17.431,77	30	17.468,16
SEJUS	175	94.300,53	181	97.591,12	190	100.600,15	187	100.125,02	151	83.210,20	163	90.852,65	164	92.053,59
SEP	22	11.613,80	22	10.962,72	21	11.085,90	22	11.367,45	21	11.541,29	24	13.974,52	25	13.865,35
SEADH	61	31.075,72	59	30.635,79	61	31.198,89	61	32.342,68	52	27.603,34	60	33.698,98	58	31.697,43
SEDETUR/SEDES	19	10.030,10	19	10.030,10	17	8.974,30	19	10.100,49	16	8.388,36	15	8.151,81	17	8.806,86
SETUR	14	7.566,57	15	7.478,59	14	7.214,63	15	8.129,66	12	6.550,56	15	9.098,01	15	7.369,38
SEDIT/SETOP	12	6.194,03	12	5.525,35	12	6.317,20	13	7.091,46	12	6.550,56	13	6.950,87	13	6.932,68
SECT/SECTIT	17	7.760,14	20	11.244,27	22	12.282,47	22	10.909,93	20	11.410,30	22	12.500,65	22	11.827,40
SESA	229	207.763,11	225	206.812,88	224	208.238,21	226	206.936,05	167	179.075,24	207	215.811,87	217	211.835,63
SESP	47	24.811,30	51	26.817,32	50	26.342,21	50	26.395,00	43	22.594,87	46	25.958,51	51	29.714,06
SESPORT	269	139.252,82	287	152.292,59	291	151.843,53	290	153.245,21	255	137.295,74	256	141.015,16	266	143.629,40
APE	18	9.502,20	17	8.974,30	19	9.924,52	19	9.660,57	19	11.339,54	19	10.371,72	19	10.371,72
Defensoria Pública	295	174.961,26	293	174.199,80	320	187.892,83	312	184.685,63	285	166.176,68	297	177.962,32	313	189.156,44
Polícia Civil	252	132.450,11	249	131.411,91	254	132.942,81	254	133.417,92	192	98.729,89	240	152.919,18	247	139.526,94
Polícia Militar - HPM	17	17.289,00	17	17.289,00	17	17.289,00	17	17.289,00	17	18.462,00	17	18.462,00	17	18.462,00
Polícia Militar	363	190.659,86	358	188.372,31	350	184.465,86	356	192.701,10	249	134.668,59	330	177.010,87	336	181.668,92
CBMES	54	29.333,64	55	28.946,52	53	27.978,70	54	28.717,76	57	19.888,32	50	30.787,63	54	31.024,18
Vice-Governadoria	5	2.639,50	5	2.639,50	5	2.639,50	5	2.516,32	6	2.470,46	5	3.002,34	5	2.729,40
TOTAL DA DIRETA	3.748	2.040.747,90	3.831	2.087.661,35	3.909	2.129.314,77	3.727	2.044.488,94	2.671	1.499.281,28	3.142	1.840.244,02	3.285	1.970.664,19

Em R\$ 1,00

Órgãos	abr/2014		mai/2014		jun/2014		jul/2014		ago/2014		set/2014		out/2014	
	Quant.	Valor	Quant.	Valor	Quant.	Valor	Quant.	Valor	Quant.	Valor	Quant.	Valor	Quant.	Valor
SECONT/AGE	18	10.413,31	19	10.857,18	19	11.085,36	19	10.324,78	21	10.667,03	18	9.735,33	21	12.264,24
Casa Civil	10	5.704,30	10	5.704,30	10	5.704,30	10	5.704,30	9	5.133,87	9	5.133,87	10	5.837,40
Casa Militar	10	5.704,30	10	5.704,30	10	5.704,30	9	5.133,87	8	4.563,44	10	5.951,49	10	5.704,30
PGE	109	59.113,09	111	62.081,78	110	61.739,57	111	62.823,37	116	62.804,34	110	61.302,21	111	63.869,14
SEAG	21	12.452,13	24	14.302,24	23	13.119,89	20	11.066,34	23	14.450,90	24	14.184,69	25	14.831,18
SEAMA	-	-	-	-	-	-	-	-	-	-	-	-	-	-
SECES/SECULT	70	39.961,58	80	46.382,71	82	46.680,21	80	45.368,19	80	45.691,45	82	46.984,42	78	44.493,54
SEPLOG/SEGER	72	40.360,89	74	42.097,73	72	40.994,90	61	34.625,11	68	39.378,69	68	39.454,73	69	38.998,39
SECOM	11	6.274,73	12	7.149,39	11	6.274,73	11	6.274,73	12	6.350,79	10	5.704,30	11	6.578,96
SEDU	1.079	710.887,34	1.155	685.831,03	1.287	800.648,96	1.502	891.738,99	1.417	763.784,87	1.365	726.605,43	1.322	714.676,73
SEDURB	12	7.147,67	14	8.586,02	13	7.882,49	13	7.730,37	14	8.091,65	15	8.567,01	15	8.586,02
SEFAZ	123	69.529,65	132	80.430,58	132	74.669,29	135	79.399,41	141	80.242,70	136	75.907,39	133	75.448,87
SEG	31	17.188,96	30	16.998,81	31	18.386,86	32	17.702,34	31	17.683,33	32	17.721,36	30	17.531,22
SEJUS	173	100.658,07	173	98.513,27	171	96.288,58	166	94.292,06	170	96.421,70	170	96.288,59	173	97.714,65
SEP	25	14.260,75	25	14.260,75	24	13.690,32	25	14.146,66	25	14.070,61	25	13.899,48	25	14.564,98
SEADH	57	31.801,97	61	33.940,57	62	34.910,32	58	32.001,13	62	35.043,42	61	34.168,75	60	33.769,46
SEDETUR/SEDES	18	10.009,09	19	10.457,88	18	10.267,74	18	9.754,35	18	9.716,33	17	9.963,51	18	10.571,97
SETUR	15	7.767,87	15	8.252,23	15	8.803,64	13	7.415,59	13	6.997,28	14	8.100,11	13	7.453,62
SEDIT/SETOP	13	6.864,17	12	6.845,16	12	6.312,76	12	6.845,16	13	7.757,85	12	6.369,80	12	7.016,29
SECT/SECTIT	21	11.427,61	22	12.796,64	23	12.587,49	21	12.416,35	23	13.176,93	22	12.549,46	22	12.112,13
SESA	227	233.306,38	222	227.137,90	228	228.801,15	223	223.648,24	228	232.128,64	241	235.760,36	241	234.961,79
SESP	53	30.639,84	56	31.703,64	52	29.110,96	50	29.186,99	49	27.076,41	52	30.023,63	55	30.955,33
SESPORT	270	150.138,71	277	158.681,77	283	155.720,91	275	158.801,21	293	174.031,70	303	171.065,49	308	172.633,16
APE	19	10.838,17	19	10.210,69	17	9.697,31	18	10.001,54	18	10.267,74	18	9.887,45	20	12.055,09
Defensoria Pública	331	196.393,05	342	200.887,01	344	205.472,51	375	215.356,45	436	259.265,74	449	274.415,59	472	285.765,16
Polícia Civil	254	141.600,90	252	146.296,27	260	148.178,74	267	155.784,43	280	160.043,64	278	156.735,14	275	156.830,21
Polícia Militar-HPM	17	18.462,00	17	18.462,00	17	17.919,00	17	17.701,80	17	19.511,80	17	18.606,80	16	17.376,00
Polícia Militar	338	191.017,98	355	205.083,87	356	201.475,91	362	205.735,09	368	208.568,22	368	208.777,38	365	207.294,26
CBMES	53	31.379,50	55	31.944,08	55	30.955,33	53	30.232,79	53	29.890,53	55	30.556,04	55	31.963,10
Vice-Governadoria	5	2.852,15	5	2.319,75	5	2.814,12	5	2.852,15	5	2.852,15	5	2.852,15	5	2.852,15
TOTAL DA DIRETA	3.455	2.174.156,16	3.598	2.203.919,55	3.742	2.305.897,65	3.961	2.404.063,79	4.011	2.365.663,75	3.986	2.337.271,96	3.970	2.344.709,34

Fonte: Relatórios SIARHES - Administração Direta e Autarquias.

DEMONSTRATIVO DO QUANTITATIVO E DOS GASTOS COM ESTAGIÁRIOS - AUTARQUIAS

Órgãos	set/2013		out/2013		nov/2013		dez/2013		jan/2014		fev/2014		mar/2014	
	Quant.	Valor	Quant.	Valor	Quant.	Valor	Quant.	Valor	Quant.	Valor	Quant.	Valor	Quant.	Valor
IDURB	12	5.736,51	12	6.070,85	13	6.598,75	13	6.387,59	11	5.786,33	12	7.060,05	12	6.550,56
ARSI	10	5.120,63	10	5.279,03	10	4.346,38	10	4.821,49	9	4.840,14	10	5.295,03	10	5.131,27
ADERES	7	3.695,30	7	3.695,30	7	3.695,30	7	3.554,53	7	3.639,20	7	3.784,77	7	3.511,83
AGERH	-	-	-	-	-	-	-	-	-	-	-	-	-	-
ASPE	7	3.695,30	7	3.607,32	7	3.642,51	7	3.695,30	7	3.821,16	8	4.148,69	7	3.457,24
DERTES/DER	37	18.546,88	37	19.268,35	39	20.341,74	41	21.379,95	34	15.048,11	36	16.758,51	36	19.014,83
DETRAN	145	77.352,69	144	76.122,95	150	80.806,37	158	82.438,82	134	75.651,74	154	85.474,96	152	82.113,78
DIO	18	9.607,78	17	8.974,30	17	8.974,30	19	10.065,30	15	7.733,30	19	10.608,27	18	9.407,33
FAMES	51	21.254,53	50	19.509,50	49	20.895,30	53	23.583,28	7	3.675,28	8	4.166,57	9	5.295,03
FAPES	20	9.906,93	23	12.018,52	23	11.754,57	22	11.578,61	22	11.918,38	23	12.154,93	20	10.426,31
ESESP	5	2.639,50	5	1.706,87	4	2.287,57	6	2.762,68	7	4.194,50	7	3.966,73	7	3.821,16
ICAES	33	17.395,36	37	20.094,71	37	19.620,29	36	19.004,40	32	17.595,75	32	17.140,63	31	16.940,47
IDAF	28	14.534,84	28	14.838,84	28	14.728,41	29	15.414,68	29	15.157,29	27	14.374,84	27	13.828,96
IEMA	82	42.583,92	80	41.050,32	81	44.273,21	82	43.446,17	82	42.412,21	85	47.400,56	85	46.163,25
INCAPER	24	13.024,00	25	13.657,48	25	13.499,11	25	13.161,45	16	8.315,57	18	9.734,85	24	12.664,43
IOPES	18	8.903,92	22	11.455,42	25	13.320,67	25	12.591,23	23	11.819,01	23	13.228,49	26	12.955,54
IPAJM	42	22.470,94	42	21.643,90	42	21.221,58	40	21.151,19	38	20.837,26	42	21.852,13	41	22.108,14
IPES/JSN	26	13.795,79	26	13.514,24	26	13.285,49	24	12.581,62	26	13.489,68	25	13.190,89	23	12.464,26
IPEM	5	2.357,95	6	2.445,94	5	2.885,85	6	2.586,71	4	1.655,24	4	2.365,48	4	2.183,52
PROCON	27	13.303,07	27	13.373,48	28	14.306,09	27	14.112,53	23	12.959,96	29	14.174,68	28	15.048,09
ITUPRODEST	34	17.543,88	34	17.438,30	34	16.875,21	32	16.241,72	33	18.100,77	35	17.280,32	33	17.368,29
JUCEES	29	14.852,20	28	15.010,57	30	15.855,21	31	16.471,10	29	15.135,65	30	15.575,78	28	14.010,93
RTV-ES	38	19.444,31	37	18.300,53	41	20.957,65	40	21.116,00	35	18.596,32	35	18.723,68	32	17.213,41
SUPPIN	7	3.888,86	7	3.695,30	9	4.082,04	7	3.695,30	9	4.329,45	7	3.821,16	8	4.294,26
TOTAL DA INDIRETA	705	361.655,09	711	362.771,99	730	378.253,60	740	381.841,65	632	336.712,30	676	362.282,00	668	355.972,89

Órgãos	abr/2014		mai/2014		jun/2014		jul/2014		ago/2014		set/2014		out/2014	
	Quant.	Valor	Quant.	Valor	Quant.	Valor	Quant.	Valor	Quant.	Valor	Quant.	Valor	Quant.	Valor
IDURB	12	6.369,80	11	5.818,39	14	7.852,94	13	7.415,59	13	6.046,55	9	4.316,25	7	3.993,01
ARSI	9	4.753,58	10	5.951,48	9	4.734,57	9	5.133,87	9	5.019,79	11	5.133,87	9	5.057,81
ADERES	6	3.270,47	6	3.422,58	6	3.422,58	6	3.118,35	6	3.422,58	6	3.422,58	7	3.993,01
AGERH	-	-	-	-	-	-	-	-	-	-	-	-	-	-
ASPE	6	3.422,58	7	3.993,01	7	3.422,58	6	3.422,58	5	2.852,15	4	2.281,72	5	2.642,99
DERTES/DER	36	20.364,35	38	22.227,75	39	22.493,96	38	20.402,38	39	22.056,63	37	20.212,24	38	21.828,45
DETRAN	160	92.188,06	160	90.398,21	161	92.057,28	158	88.275,85	160	90.621,92	158	86.217,07	155	89.318,58
DIO	17	9.697,31	18	10.590,98	20	11.085,36	20	11.408,60	20	10.990,28	19	10.838,17	20	11.408,60
FAMES	44	17.896,54	50	21.973,88	50	21.333,87	48	20.533,87	47	20.333,87	50	22.745,93	51	23.593,01
FAPES	20	10.471,16	20	11.094,55	18	10.020,56	20	10.609,99	19	10.838,17	18	10.267,74	18	10.267,74
ESESP	6	3.422,58	8	4.525,41	8	4.563,44	8	4.563,44	8	4.563,44	8	4.297,24	7	3.593,71
ICAES/IASES	32	18.561,46	39	23.949,78	37	21.124,93	35	18.938,28	36	20.288,29	35	20.193,22	36	20.117,16
IDAF	26	14.235,20	26	14.032,58	27	15.553,74	26	14.431,87	26	14.850,19	25	13.823,42	25	14.165,68
IEMA	85	47.863,77	89	50.007,69	87	49.513,33	84	48.220,34	83	47.060,48	89	53.525,35	93	52.460,54
INCAPER	25	14.578,45	25	14.203,71	23	13.119,89	22	12.245,23	21	11.902,98	21	11.845,93	23	13.576,23
IOPES	24	14.199,81	28	15.915,00	29	16.238,25	30	16.846,70	29	16.238,24	28	15.972,04	29	16.713,60
IPAJM	43	24.262,28	43	24.528,49	43	24.300,33	45	24.794,69	44	24.965,82	43	23.159,46	43	25.213,01
IPES/JSN	25	14.492,39	28	16.105,14	28	15.021,33	26	14.698,08	26	14.488,92	26	14.660,06	27	15.097,38
IPEM	4	2.281,72	4	1.977,49	4	1.996,50	4	2.110,59	4	2.243,69	4	2.281,72	4	2.281,72
PROCON	29	14.926,25	29	17.169,93	28	15.953,03	27	15.401,61	40	17.419,47	28	15.819,92	28	15.915,00
ITUPRODEST	34	18.407,61	40	21.066,67	33	19.071,38	31	17.607,27	36	20.041,10	35	19.603,78	35	20.060,12
JUCEES	30	15.965,93	29	14.926,25	27	14.660,05	28	16.162,18	28	15.477,67	28	15.762,89	29	16.143,17
RTV-ES	39	20.265,98	36	20.535,48	40	21.980,59	36	20.573,51	36	19.850,96	39	21.980,56	35	19.033,34
SUPPIN	9	4.709,01	8	4.563,44	8	3.669,76	8	4.677,53	8	4.563,44	8	4.563,44	8	4.563,44
TOTAL DA INDIRETA	721	396.606,29	752	418.977,89	746	413.190,25	728	401.592,40	743	406.136,63	729	402.924,60	732	411.037,30

Fonte: Relatórios SIARHES - Administração Direta e Autarquias.

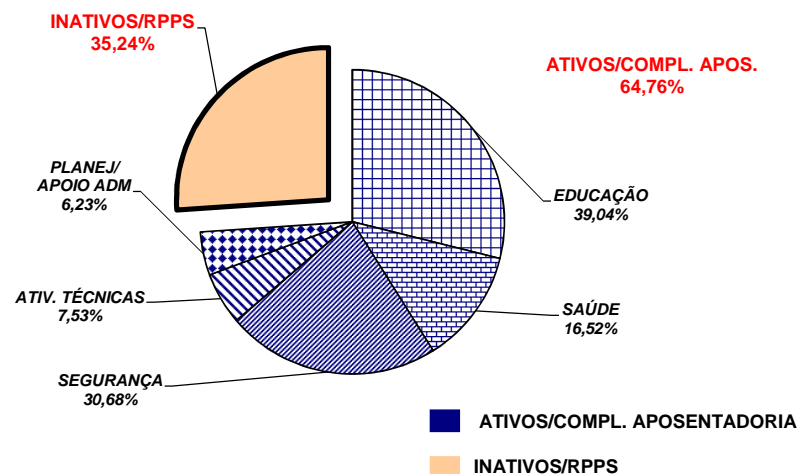
	set/13	out/13		nov/13		dez/13		jan/14		fev/14		mar/14		
TOTAL GERAL	4.453	2.402.402,99	4.542	2.450.433,34	4.639	2.507.568,37	4.467	2.426.330,59	3.303	1.835.993,58	3.818	2.202.526,02	3.953	2.326.637,08
	abr/14	mai/14		jun/14		jul/14		ago/14		set/14		out/14		
TOTAL GERAL	4.176	2.570.762,45	4.350	2.622.897,44	4.488	2.719.087,90	3.961	2.805.656,19	4.011	2.771.800,38	3.986	2.740.196,56	3.970	2.755.746,64

**DEMONSTRATIVO DO QUANTITATIVO E DA EVOLUÇÃO DA FOLHA DE PAGAMENTO COM PESSOAL DO PODER EXECUTIVO
NAS ÁREAS DE EDUCAÇÃO, SAÚDE, SEGURANÇA PÚBLICA E OUTROS
OUTUBRO/2014**

Demonstrativo do Número de Servidores

ESPECIFICAÇÃO	DADOS MÊS OUTUBRO/14	%	MÉDIA MENSAL NOV/13 A OUT/14	%
1 - ATIVOS/COMPL. APOSENTADORIA	62.900	65,74	59.618	64,76
EDUCAÇÃO (1)	25.367	40,33	23.274	39,04
SAÚDE (2)	9.811	15,60	9.848	16,52
SEGURANÇA (3)	19.407	30,85	18.292	30,68
OUTROS ATIV. TÉCNICAS (4)	4.519	7,18	4.489	7,53
OUTROS PLANEJ./APOIO ADM. (5)	3.796	6,03	3.716	6,23
2 - INATIVOS/RPPS	32.777	34,26	32.439	35,24
TOTAL	95.677	100,00	92.057	100,00

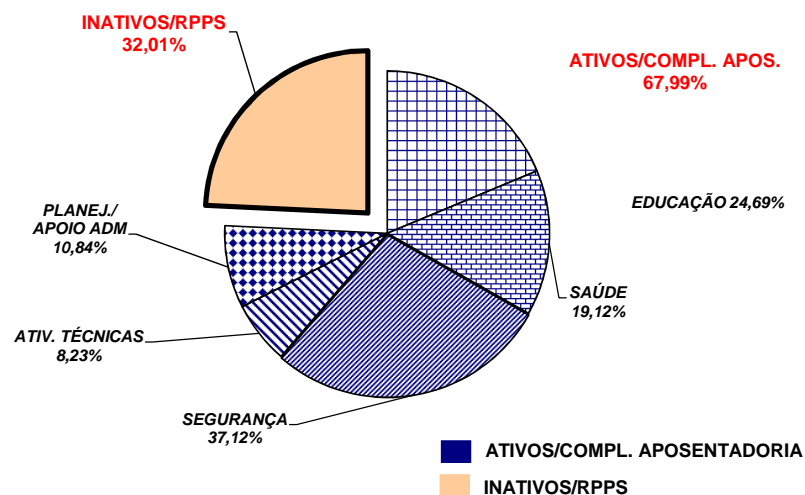
Fonte: Relatórios SIARHES - Administração Direta e Autarquias.



Demonstrativo dos Gastos

ESPECIFICAÇÃO	DADOS MÊS OUTUBRO/14	%	MÉDIA MENSAL NOV/13 A OUT/14	%
1 - ATIVOS/COMPL. APOSENTADORIA	299.751,06	67,58	303.056,09	67,99
EDUCAÇÃO (1)	71.359,86	23,81	74.830,98	24,69
SAÚDE (2)	53.139,92	17,73	57.958,66	19,12
SEGURANÇA (3)	117.476,84	39,19	112.481,20	37,12
OUTROS ATIV. TÉCNICAS (4)	24.553,13	8,19	24.947,42	8,23
OUTROS PLANEJ./APOIO ADM. (5)	33.221,30	11,08	32.837,82	10,84
2 - INATIVOS/RPPS	143.817,41	32,42	142.649,85	32,01
TOTAL	443.568,47	100,00	445.705,94	100,00

Fonte: Relatórios SIARHES - Administração Direta e Autarquias.



Notas:

(1) - Inclui SEDU CLT/Estatutário/DTA e DTM.

(2) - Inclui SESA - Efetivos, Comissionados e Contratados Temporários

(3) - Inclui PM/PC - Administrativos e Policiais; CBMES; HPM, SESP, SEJUS e IASES

(4) - Inclui SEAG; SEAMA; SECULT; SETADES/SEASTDH/SEADH; SEDES; SETUR; SEDURB; SETOP; SESPORT; ADERES; AGERH; DER/ES; FAMES; ESESP; IEMA; IDAF; INCAPER, IOPES, DETRAN, IDURB e ARSI.

(5) - Inclui SECONT; APE; ASPE; SEG; Casa Civil; Vice Governadoria; Casa Militar; SECT/SECTIT; Defensoria Pública; PGE; SEP; SEGER; Previdência Complementar; Pensões Especiais; SECOM; SEFAZ; FAPES; IJSN; RTV-ES; DIO; IPAJM; PROCON; PRODEST; IPEM; JUCEES e SUPPIN

**DEMONSTRATIVO DA CONTRIBUIÇÃO PATRONAL E DOS SERVIDORES, DO
PODER EXECUTIVO, PARA O REGIME PRÓPRIO DE PREVIDÊNCIA SOCIAL - RPPS**

Em R\$ 1,00

ESPECIFICAÇÃO	MESES						
	SETEMBRO/2013	OUTUBRO/2013	NOVEMBRO/2013	DEZEMBRO/2013	JANEIRO/2014	FEVEREIRO/2014	MARÇO/2014
Contribuição Servidores	17.455.055,64	16.928.326,49	16.837.108,48	17.169.511,33	21.898.664,37	18.624.792,10	18.456.243,01
FF/Fundo Financeiro	12.951.799,60	12.649.700,76	12.594.830,57	12.573.721,72	16.483.082,87	13.472.822,71	13.485.309,86
FP/Fundo Previdenciário	4.503.256,04	4.278.625,73	4.242.277,91	4.595.789,61	5.415.581,50	5.151.969,39	4.970.933,15
Contribuição Patronal	30.085.300,87	28.944.753,17	28.844.850,43	29.351.741,76	35.421.882,95	32.097.994,85	31.506.567,62
FF/Fundo Financeiro	21.079.533,24	20.384.138,71	20.359.501,05	20.159.088,28	24.592.337,25	21.796.541,75	21.569.247,70
FP/Fundo Previdenciário	9.005.767,63	8.560.614,46	8.485.349,38	9.192.653,48	10.829.545,70	10.301.453,10	9.937.319,92
Total	47.540.356,51	45.873.079,66	45.681.958,91	46.521.253,09	57.320.547,32	50.722.786,95	49.962.810,63

ESPECIFICAÇÃO	MESES						
	ABRIL/2014	MAIO/2014	JUNHO/2014 (1)	JULHO/2014	AGOSTO/2014	SETEMBRO/2014	OUTUBRO/2014
Contribuição Servidores	19.551.384,58	19.485.813,32	13.820.717,28	19.745.077,81	19.841.307,84	20.268.508,96	20.174.554,83
FF/Fundo Financeiro	14.077.873,99	13.944.514,33	10.586.007,26	13.911.526,85	13.941.044,48	14.169.476,71	13.922.555,09
FP/Fundo Previdenciário	5.473.510,59	5.541.298,99	3.234.710,02	5.833.550,96	5.900.263,36	6.099.032,25	6.251.999,74
Contribuição Patronal	32.963.276,22	32.434.683,36	21.509.865,85	33.318.537,40	33.531.428,67	34.320.949,70	34.260.151,29
FF/Fundo Financeiro	22.017.778,52	21.345.838,04	15.041.918,81	21.653.322,62	21.733.248,81	22.125.736,60	21.752.512,83
FP/Fundo Previdenciário	10.945.497,70	11.088.845,32	6.467.947,04	11.665.214,78	11.798.179,86	12.195.213,10	12.507.638,46
Total	52.514.660,80	51.920.496,68	35.330.583,13	53.063.615,21	53.372.736,51	54.589.458,66	54.434.706,12

Fonte: Relatórios SIARHES - PRO2722R da Administração Direta e Autarquias.

Nota:

(1) - Neste mês de junho/2014, foi devolvida aos professores ativos e aposentados, retroativamente aos últimos 5 anos, a contribuição previdenciária que vinha sendo, indevidamente efetuada, sobre a carga horária especial do magistério (CHE), com seus respectivos reflexos na parcela previdenciária patronal e aporte.

Obs.: A partir de jan/10, com a edição da L.C. nº 5 39/2009, deixou de ser devida a parcela de IPAJM patronal dos aposentados e pensionistas.